

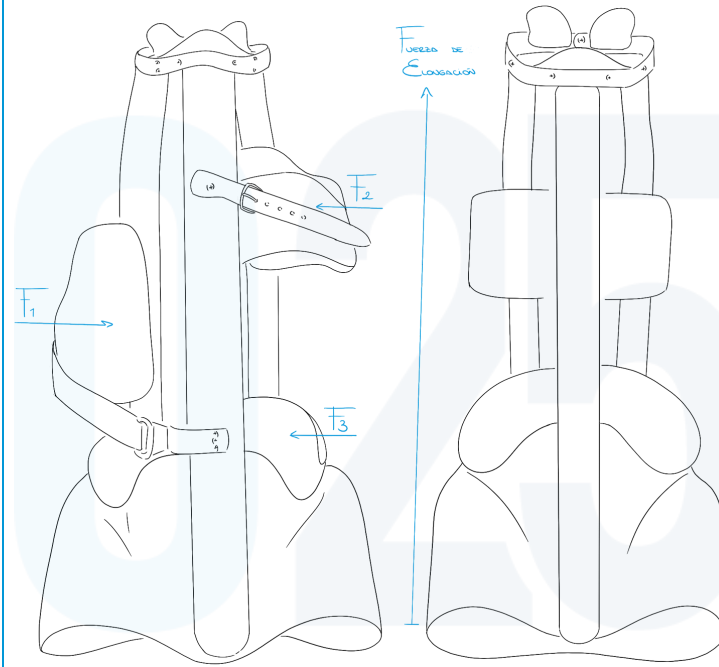
ORTOPEDIA 25

SERVEI D'ORTOPEDIA TÈCNICA I A MIDA

- CALLE PÉREZ GALDÓS, 3A, PALMA
 - 971 462 036 / 644 328 384
 - LUNES A VIERNES DE 9 A 13H Y DE 16:30 A 20 H
 - SABADOS DE 10 A 13H
- AVENIDA DEL TREN, 27. MANACOR
 - 971 845 478 / 629 448 274
 - LUNES A VIERNES DE 8 A 20H

WWW.ORTOPEDIA25.COM

CORSÉ DE MILWAUKEE



OTS 000B

- Cesta pélvica simétrica
- Elongación de la curva → Efecto jaula: querer escapar del apoyo mentoniano.

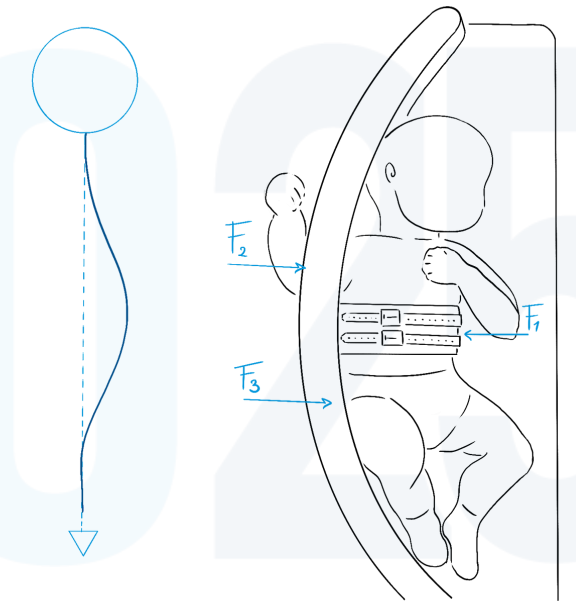
CORSÉ DE SWAN



OTD 030A

- Hipercifosis
- Articulación de rolando: graduación de la retropulsión de hombros.
- Pico de pato: Apoyo sobre el ápex de la curva.

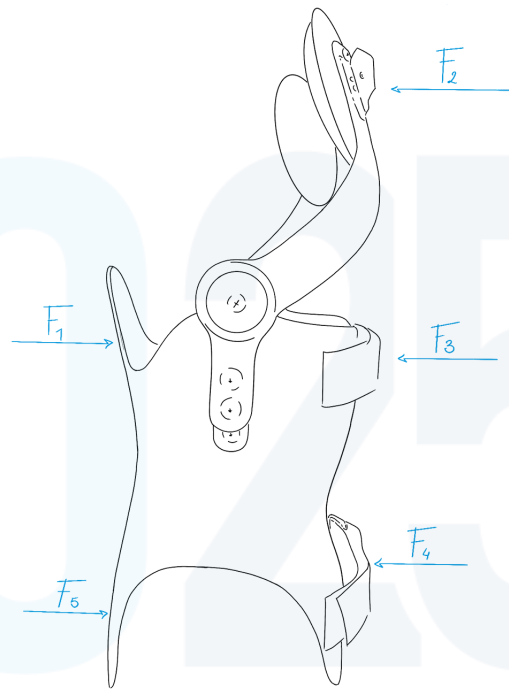
LECHO DE RECLINACIÓN DENIS BROWN



OTD 090A

- Escoliosis del lactante
- Uso: siempre que duerma
- Apto para radiografías

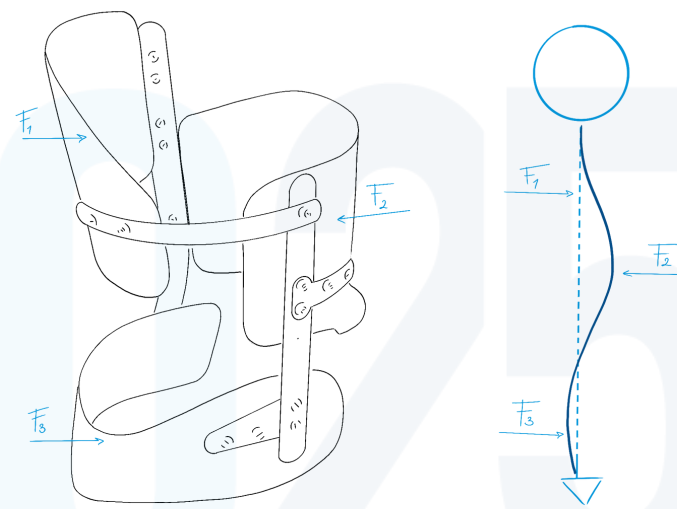
CORSÉ KYPHOLOGIC



OTD 030B

- Cifosis torácicas de 50° y 80° ángulo Cobb
- Uso: de 18 a 20 horas / diarias
- 2 sistemas de 3 fuerzas:
 - Fuerza principal: ápice torácico al interior

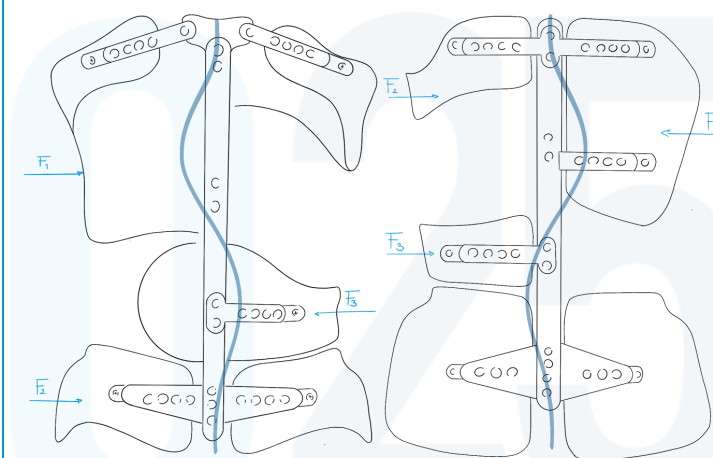
CORSÉ DE MICHAEL



OTD 040C

- Escoliosis lumbares de 30° - 40° y escoliosis lumbares idiopáticas.
- Uso: 23 horas/día
- 3 placas: placa torácica, placa iliolumbar y placa pélvica.

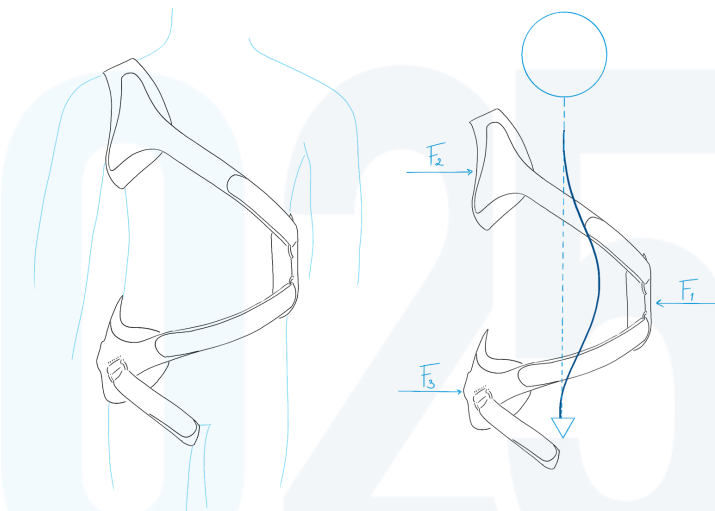
CORSÉ DE LYONES-STANAGRA



OTD 040A

- Escoliosis más de-cifosantes
- 4 fuerzas: 2 sistemas de 3 fuerzas
- Actúa en los 3 planos:
 - Frontal: sistema de fuerzas
 - Sagital: efecto de-lorsante o de-cifosante
 - Transversal: efecto de-torsor

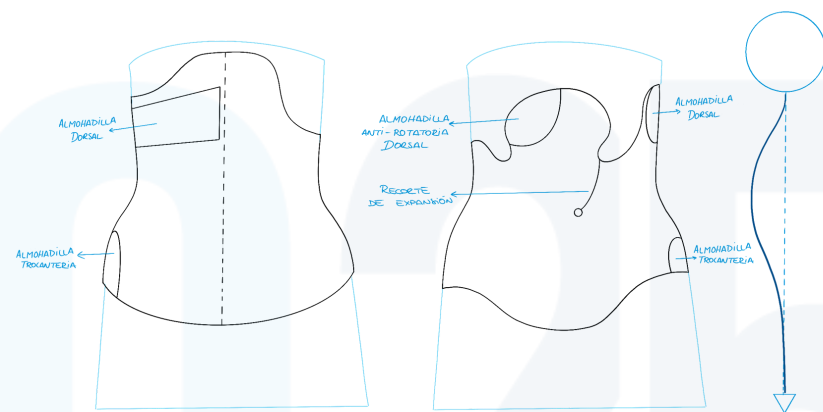
ARNES DE KALLABIS



OTD 070A

- Escoliosis infantiles de 1 a 2 años
 - Escoliosis congénitas
 - Escoliosis idiopática infantil
- Uso: 23 horas/día
- Sistema de correas y almohadillas

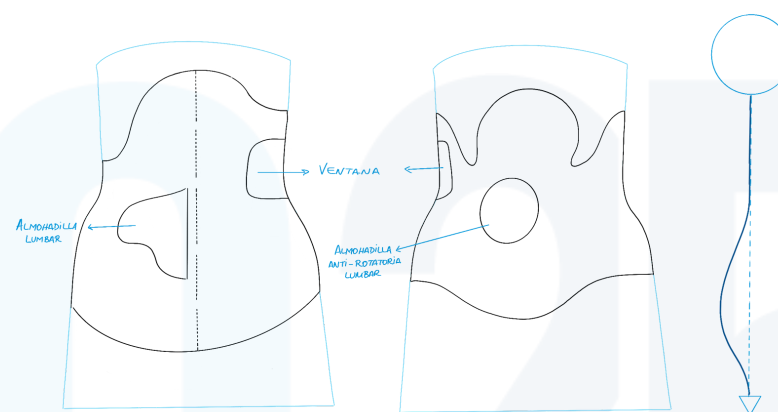
CORSÉ DE BOSTON DORSAL



OTD 050D

- Escoliosis dorsales inferiores a T7/T8
- Uso: de 16 a 23 horas / diarias
- Componentes:
 - Almohadilla dorsal: forma de L y presión sobre ángulo costal.
 - Almohadilla anti rotatoria dorsal: tiene efecto des-rotador de las vértebras.
 - Almohadilla trocantérea: presión sobre el trocánter y tiene efecto estabilizador.
 - Recortes o zonas de expansión contrarias a las almohadillas.

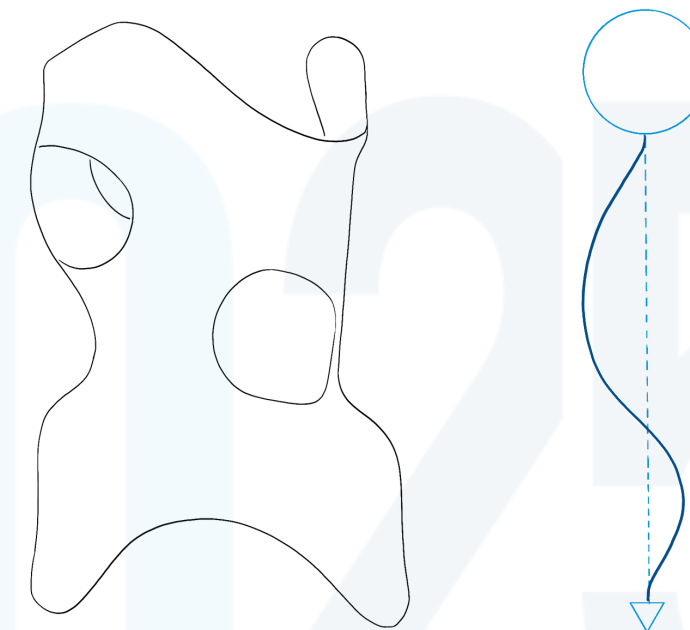
CORSÉ DE BOSTON LUMBAR



OTD 050D - OTL 010B

- Escoliosis lumbares
- Uso: de 16 a 23 horas / diarias
- Componentes:
 - Almohadilla lumbar: presión en los recesos costiformes, efecto des rotador.
 - Almohadilla anti rotatoria lumbar: ayuda a la des rotación des de delante a atrás.
 - Zona de expansión = ventana : deja espacio para la corrección.

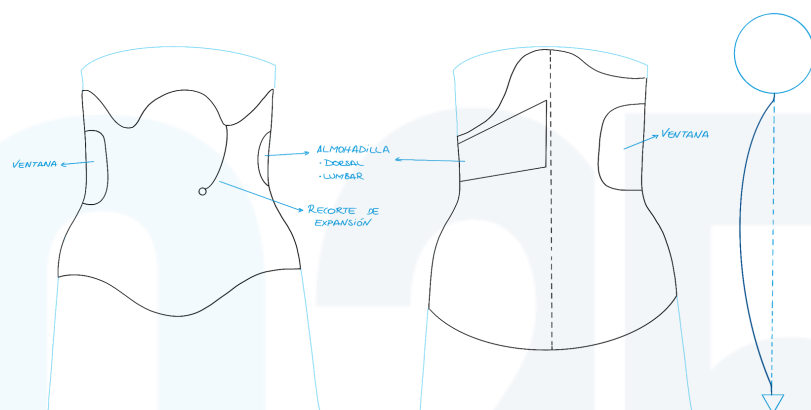
CORSÉ DE CHENEAU



OTD 040B

- Escoliosis de 2 o más curvas
- Uso: 23 horas / diarias
- Corrección:
 - 25% corsé de termoplástico: zonas de presión y expansión
 - 75% ejercicio de respiración por el efecto jaula
- Corsé asimétrico

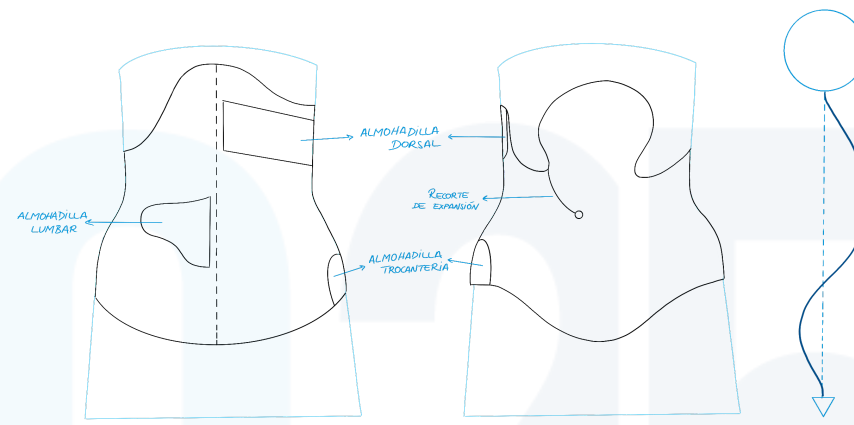
CORSÉ DE BOSTON TORACO-LUMBAR



OTD 050D

- Escoliosis de curvas toraco-lumbares
- Uso: de 16 a 23 horas / diarias
- Componentes:
 - Almohadilla dorsal: si ápex es dorsal, forma de L, presión sobre ángulo costal.
 - Almohadilla lumbar: si ápex es lumbar, presión en los recesos costiformes, efecto des rotador.
 - Recortes o zonas de expansión contrarias a las almohadillas.

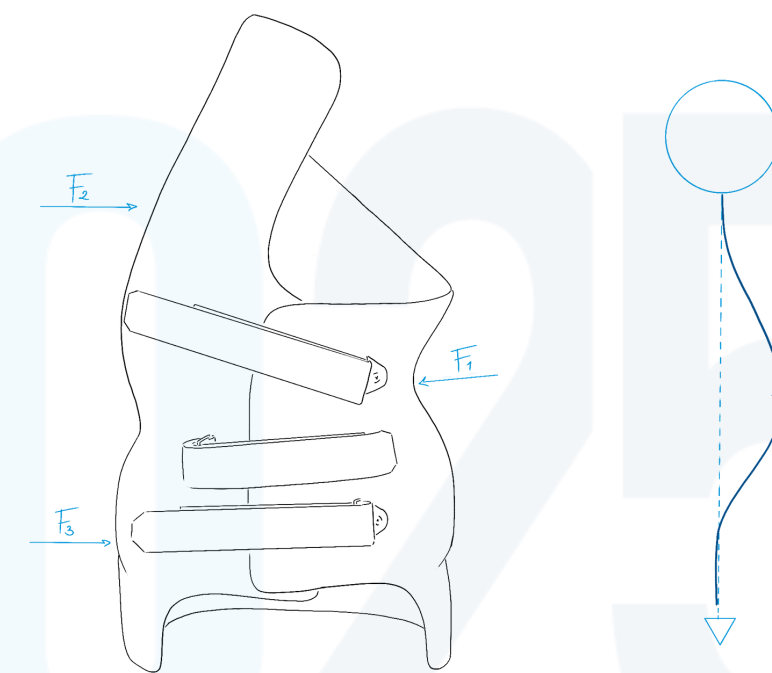
CORSÉ DE BOSTON DOBLE CURVA



OTD 050D

- Escoliosis de curvas toraco-lumbares
- Uso: de 16 a 23 horas / diarias
- Componentes:
 - Almohadilla dorsal: forma de L y presión sobre ángulo costal.
 - Almohadilla lumbar: presión en los recesos costiformes, efecto des rotador.
 - Almohadilla trocantérea: presión sobre el trocánter y tiene efecto estabilizador.
 - Recortes o zonas de expansión contrarias a las almohadillas.

CORSÉ NOCTURNO



OTD 060B

- Escoliosis con ápex de la curva entre T5 y L3
- Hipercorrector nocturno
- Uso: 8 horas mínimo diarias
- Permite la flexión de las piernas con bloqueo trocantéreo